

# Nuläge

# Södermanland 16-64 år, augusti 2022

Andel inskrivna arbetslösa av registerbaserad arbetskraft (%)

# Södermanland 16-64 år, augusti 2022

Andel inskrivna arbetslösa av registerbaserad arbetskraft (%)



	Andel inskrivna arbetslösa av registerbaserad arbetskraft	Förändring jämfört med föregående år (procent)
Flen	12,0%	-1,2
Eskilstuna	11,9%	-1,2
<b>SÖDERMANLAND</b>	<b>9,2%</b>	<b>-1,1</b>
Katrineholm	9,1%	-0,3
Oxelösund	8,4%	-1,8
Vingåker	8,2%	-1,0
Nyköping	7,6%	-1,1
<b>RIKET</b>	<b>6,6%</b>	<b>-1,1</b>
Strängnäs	6,4%	-0,8
Gnesta	4,6%	-1,4
Trosa	3,6%	-1,4

Källa: Arbetsförmedlingen



# Utrikes födda 16-64 år, augusti 2022

Andel inskrivna arbetslösa av registerbaserad arbetskraft (%)

# Utrikes födda 16-64 år, augusti 2022

Andel inskrivna arbetslösa av registerbaserad arbetskraft (%)



	Andel inskrivna arbetslösa av registerbaserad arbetskraft	Förändring jämfört med föregående år (procent)
Vingåker	30,1%	-3,4
Flen	29,0%	-2,9
Eskilstuna	26,7%	-2,4
<b>SÖDERMANLAND</b>	<b>23,9%</b>	<b>-2,5</b>
Katrineholm	23,6%	-0,7
Nyköping	23,0%	-2,8
Oxelösund	19,9%	-5,2
Strängnäs	17,5%	-1,9
<b>RIKET</b>	<b>16,2%</b>	<b>-2,6</b>
Gnesta	11,3%	-2,8
Trosa	10,2%	-3,9

Källa: Arbetsförmedlingen



# Ungdomar, ej utrikes födda 18-24 år, augusti 2022

Andel inskrivna arbetslösa av registerbaserad arbetskraft (%)

# Ungdomar, ej utrikes födda 18-24 år, augusti 2022

Andel inskrivna arbetslösa av registerbaserad arbetskraft (%)



	Andel inskrivna arbetslösa av registerbaserad arbetskraft	Förändring jämfört med föregående år (procent)
Flen	15,4%	-7,1
Vingåker	14,0%	-1,0
<b>Eskilstuna</b>	<b>13,9%</b>	<b>-2,4</b>
Katrineholm	13,6%	-1,2
<b>SÖDERMANLAND</b>	<b>12,5%</b>	<b>-2,1</b>
Oxelösund	11,9%	-2,6
Nyköping	11,5%	-0,7
Strängnäs	10,2%	-1,3
<b>RIKET</b>	<b>8,4%</b>	<b>-1,9</b>
Gnesta	6,3%	-3,4
Trosa	5,4%	-3,9

Källa: Arbetsförmedlingen



# Ungdomar, utrikes födda 18-24 år, augusti 2022

Andel inskrivna arbetslösa av registerbaserad arbetskraft (%)



# Ungdomar, utrikes födda 18-24 år, augusti 2022

Andel inskrivna arbetslösa av registerbaserad arbetskraft (%)



	Andel inskrivna arbetslösa av registerbaserad arbetskraft	Förändring jämfört med föregående år (procent)
Vingåker	28,2%	0,4
Nyköping	25,5%	-4,3
Katrineholm	24,7%	-3,0
Flen	23,2%	-17,0
<b>Eskilstuna</b>	<b>23,0%</b>	<b>-6,4</b>
<b>SÖDERMANLAND</b>	<b>22,6%</b>	<b>-2,1</b>
Trosa	16,4%	-21,5
<b>RIKET</b>	<b>16,2%</b>	<b>-5,3</b>
Oxelösund	16,1%	-11,6
Strängnäs	14,7%	-3,4
Gnesta	13,0%	-4,5

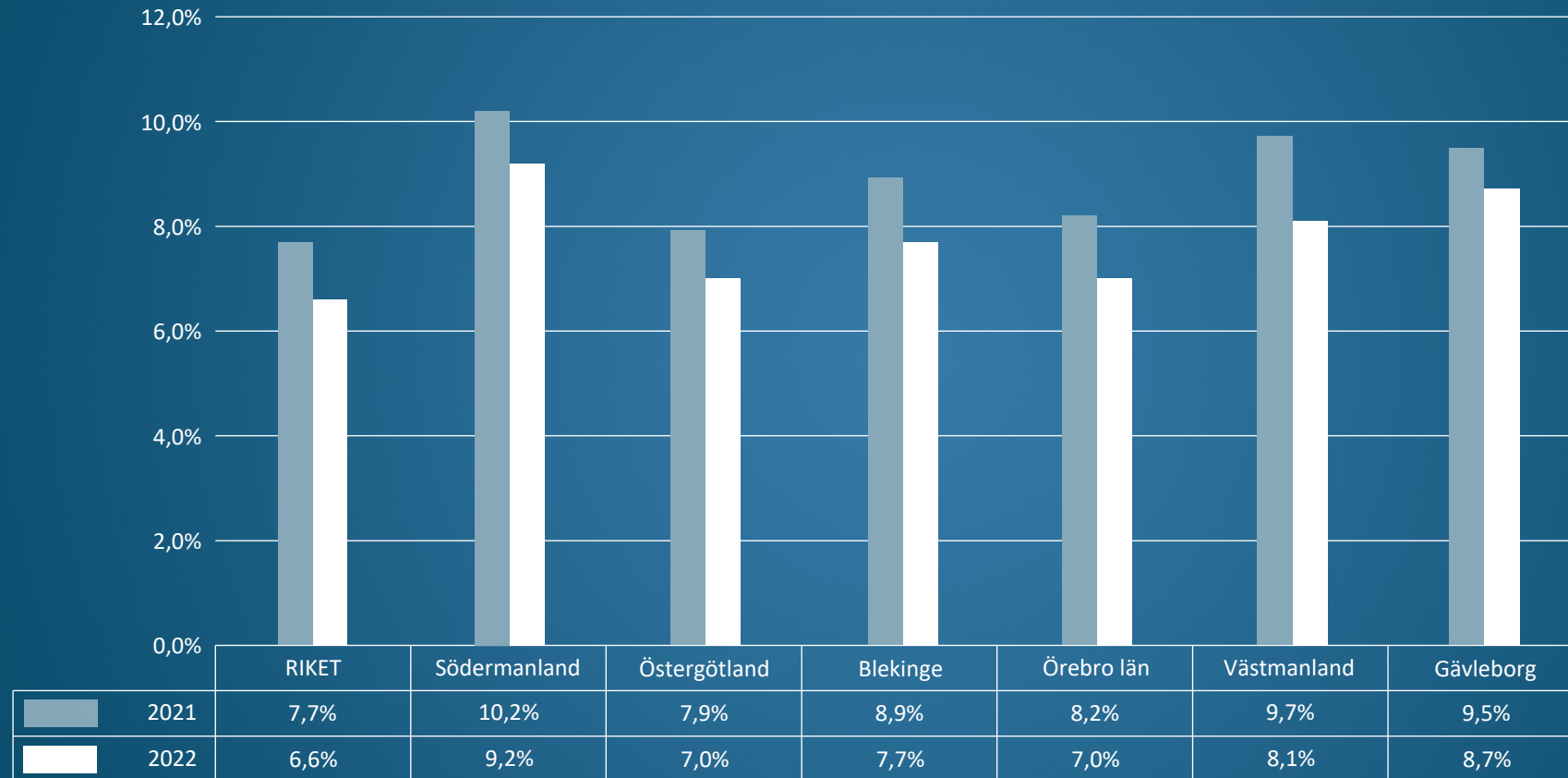
Källa: Arbetsförmedlingen

# Andel inskrivna arbetslösa i % av registerbaserad arbetskraft

Utvalda län med liknande tal

# Andel inskrivna arbetslösa i % av registerbaserad arbetskraft

Utvalda län med liknande tal

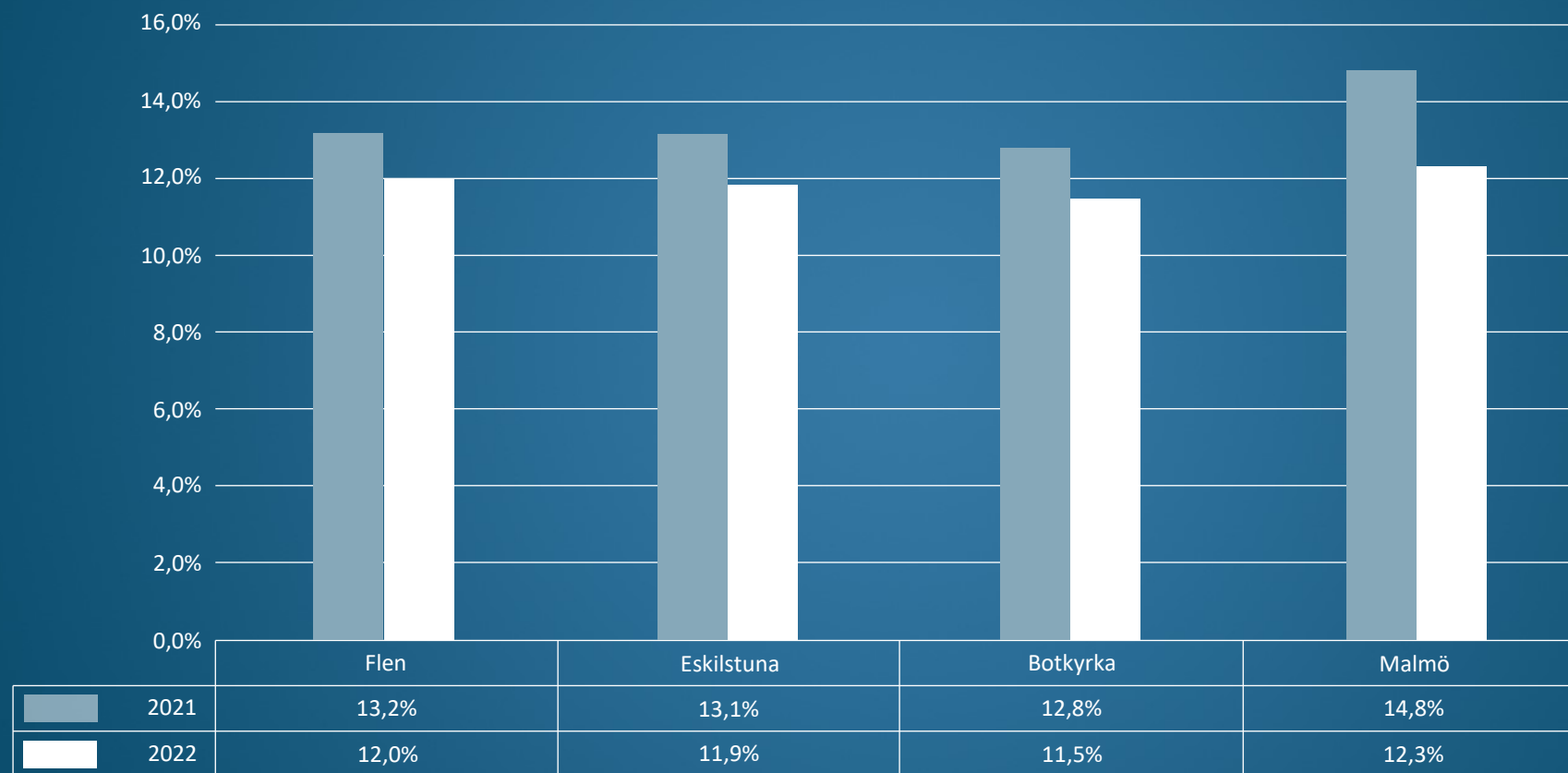


Källa: Arbetsförmedlingen



# Några kommuner i Sverige i jämförelse

Andel inskrivna arbetslösa i % av registerbaserad arbetskraft



Källa: Arbetsförmedlingen

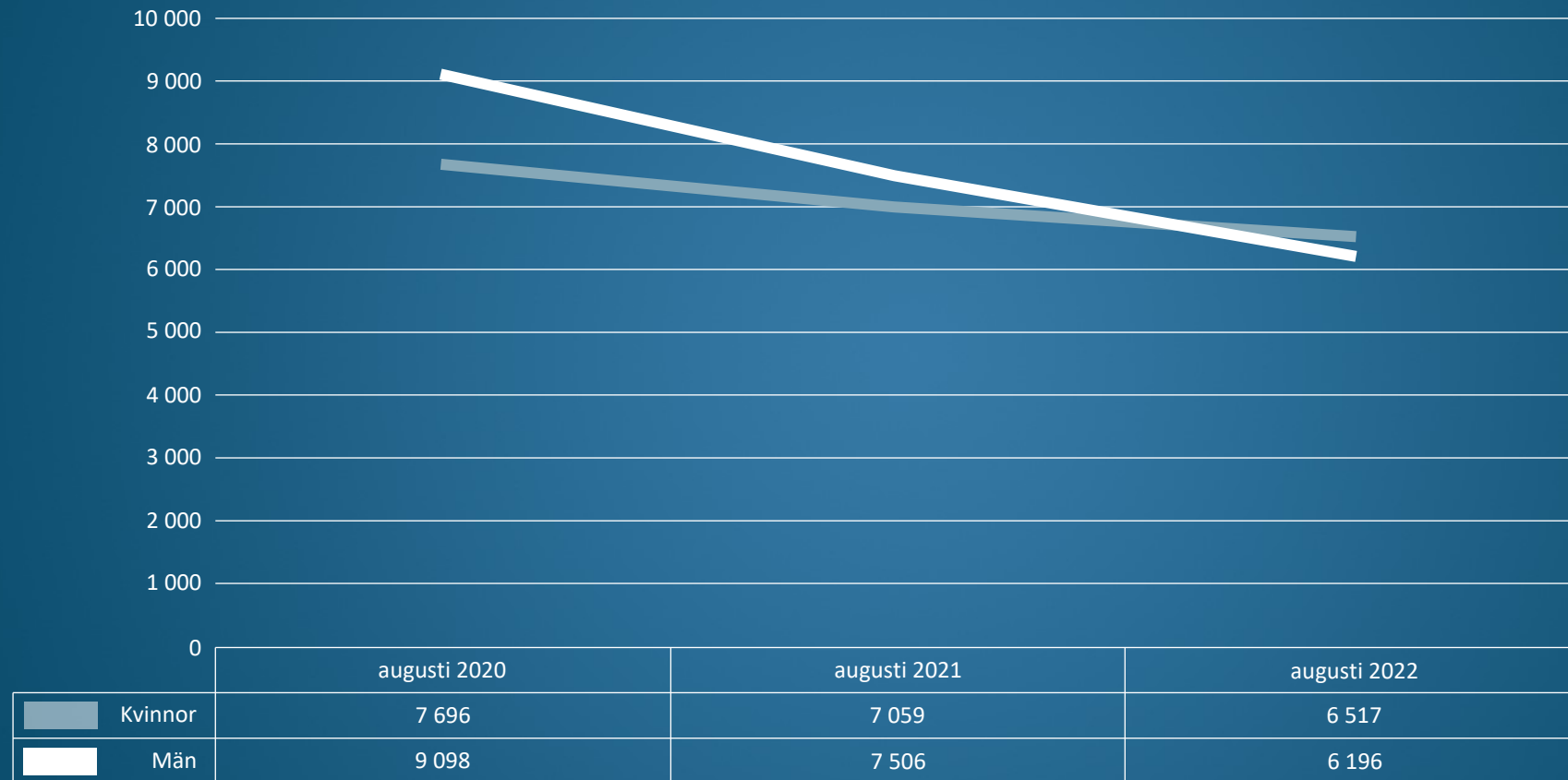
# Antal inskrivna arbetslösa kvinnor respektive män

Södermanlands län, augusti 2020-augusti 2022



# Antal inskrivna arbetslösa kvinnor respektive män

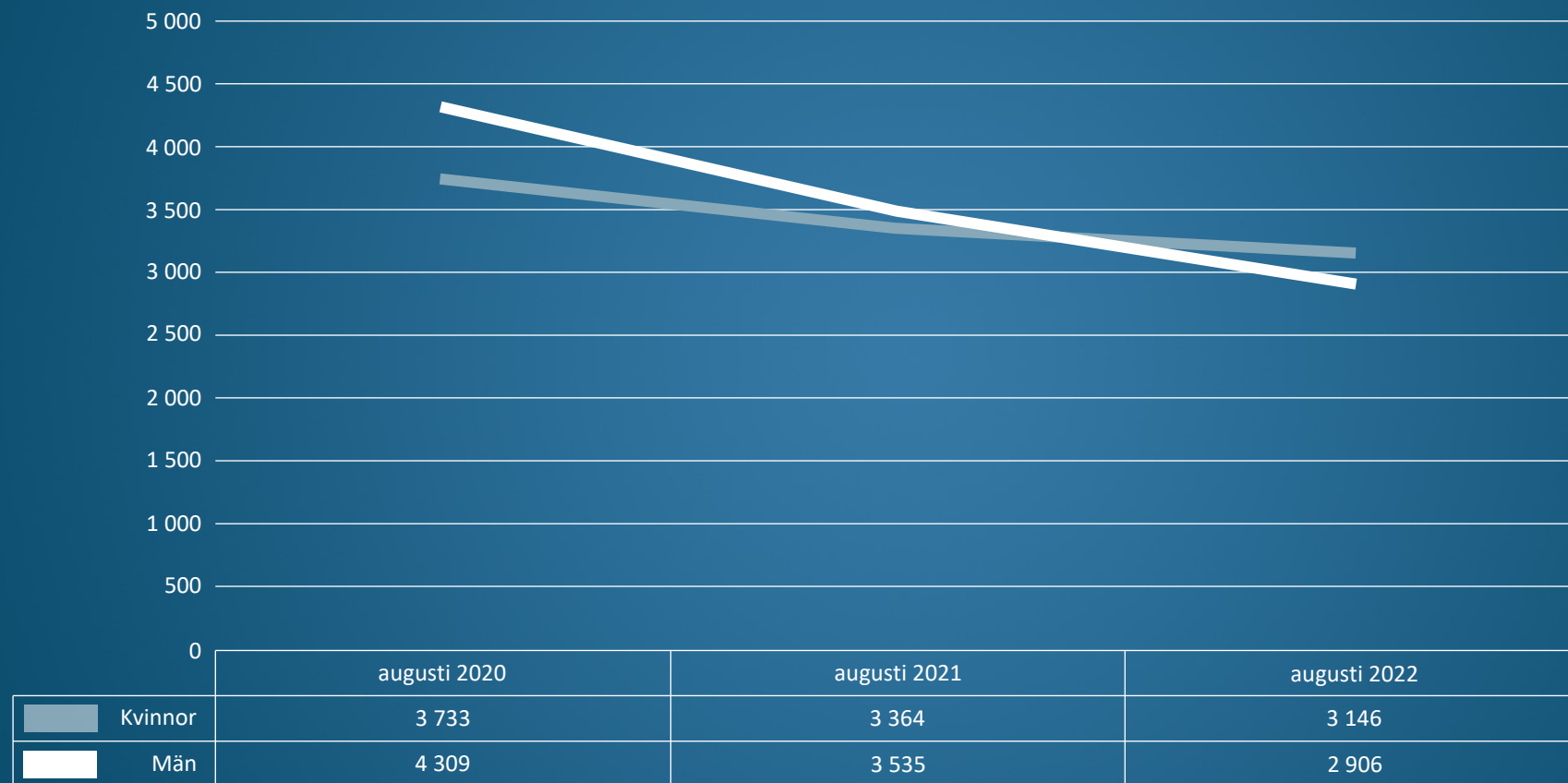
## Södermanlands län, augusti 2020-augusti 2022



Källa: Arbetsförmedlingen



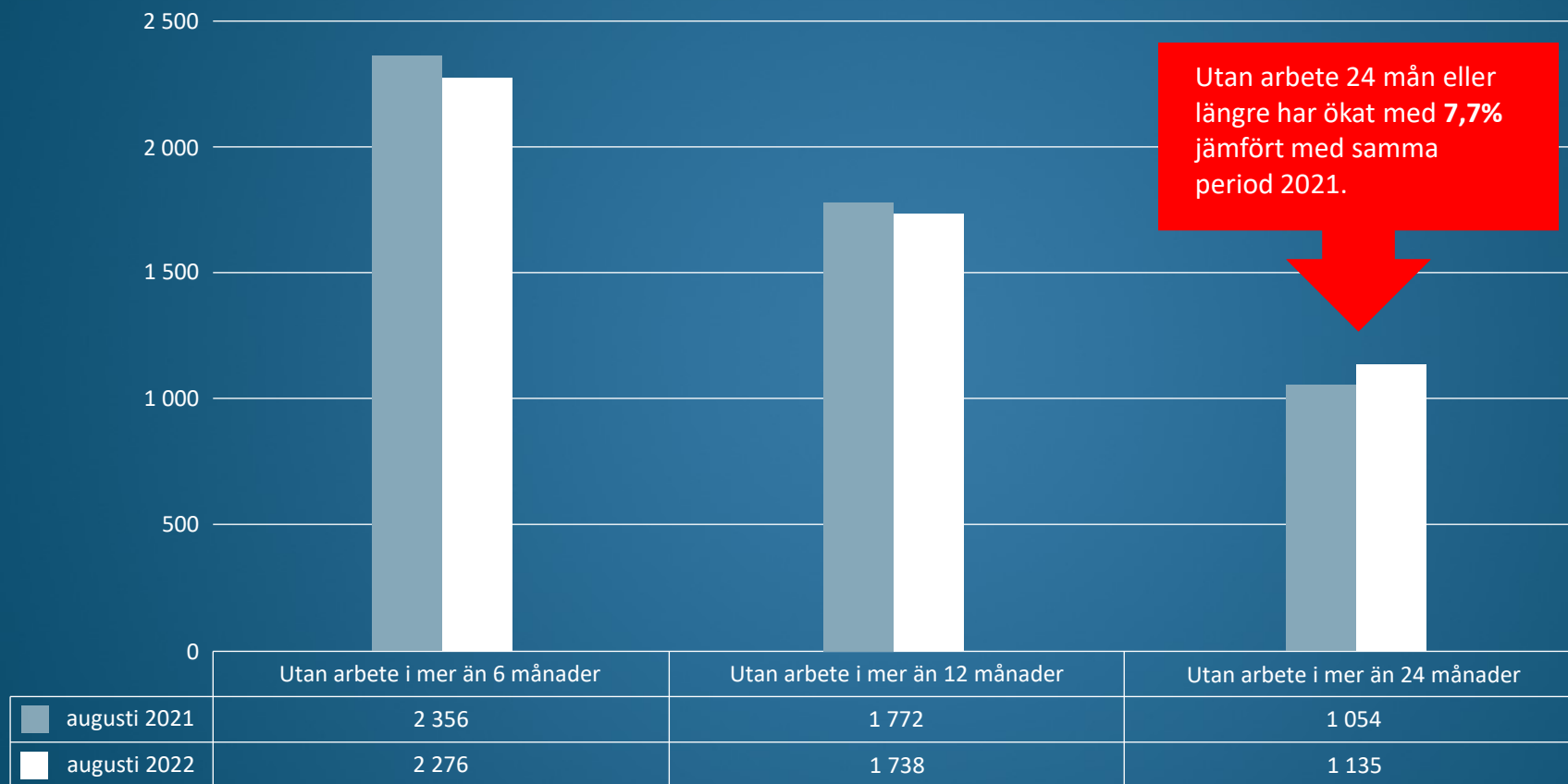
# Inskrivna arbetslösa i Eskilstuna kommun fördelat på kvinnor och män åren 2020-2022



Källa: Arbetsförmedlingen

# Inskrivna arbetslösa kvinnor i Eskilstuna kommun som varit utan arbete i 6 månader eller längre

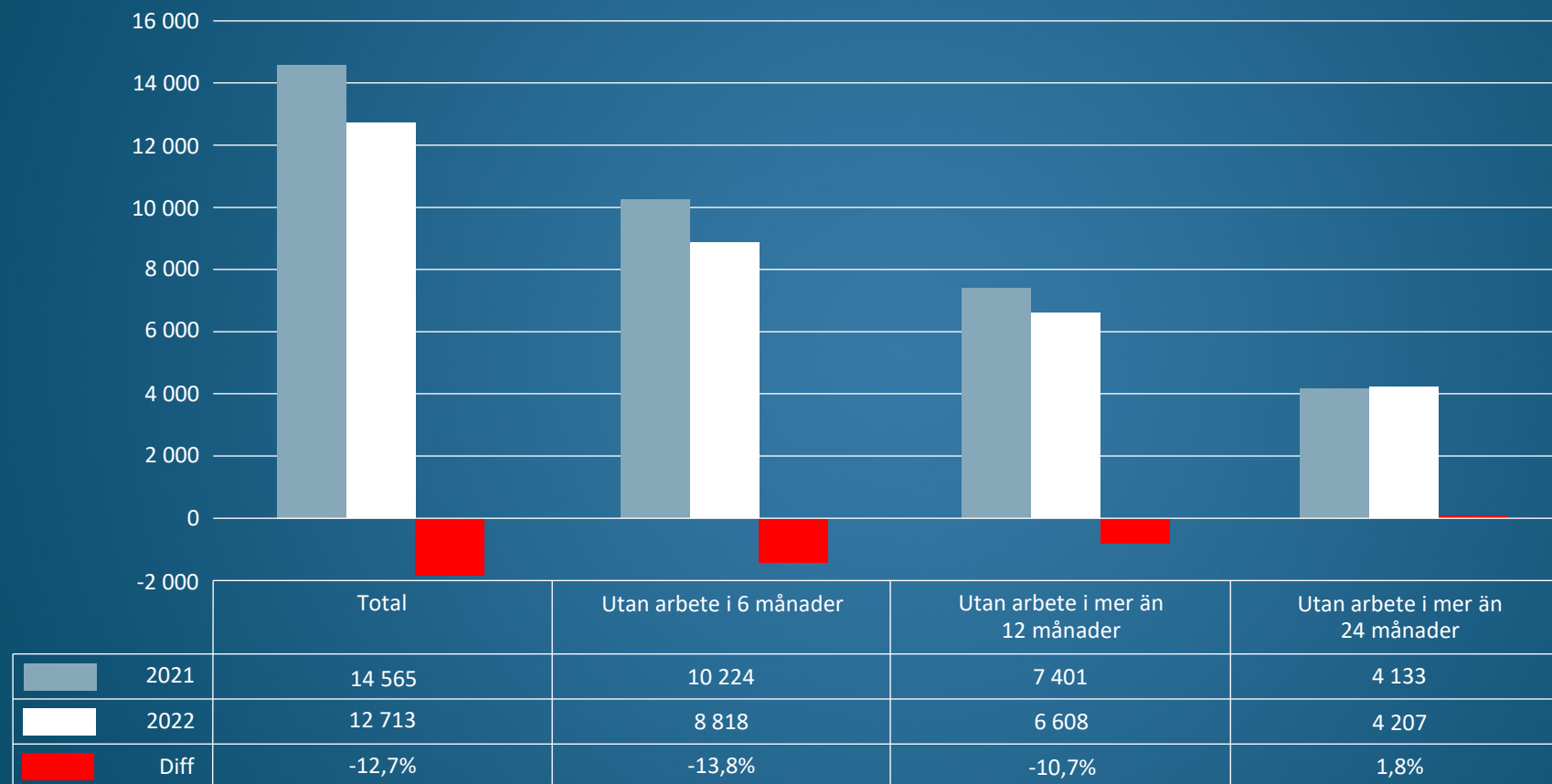
# Inskrivna arbetslösa kvinnor i Eskilstuna kommun som varit utan arbete i 6 månader eller längre



Källa: Arbetsförmedlingen



# Totalt antal arbetslösa och tider utan arbete augusti 2021 och augusti 2022



Källa: Arbetsförmedlingen

## Långa tider utan arbete: 6 månader för 16-24 år och 12 månader för 25-64 år

- Totalt 6 052 inskrivna arbetslösa varav 3 227 (53%) har lång tid utan arbete.

Lång tid utan arbete för **16-24 år** är 6 månader. De är idag 305 personer (43% av totalt 706 inskrivna arbetslösa i åldersgruppen).

Lång tid utan arbete för **25-64 år** är 12 månader eller mer. De är idag 3 058 personer (57% av totalt 5 346 inskrivna arbetslösa i åldersgruppen).

Källa: Arbetsförmedlingen

# Eskilstuna kommun, födelse-land, antal och förändring 2021-2022





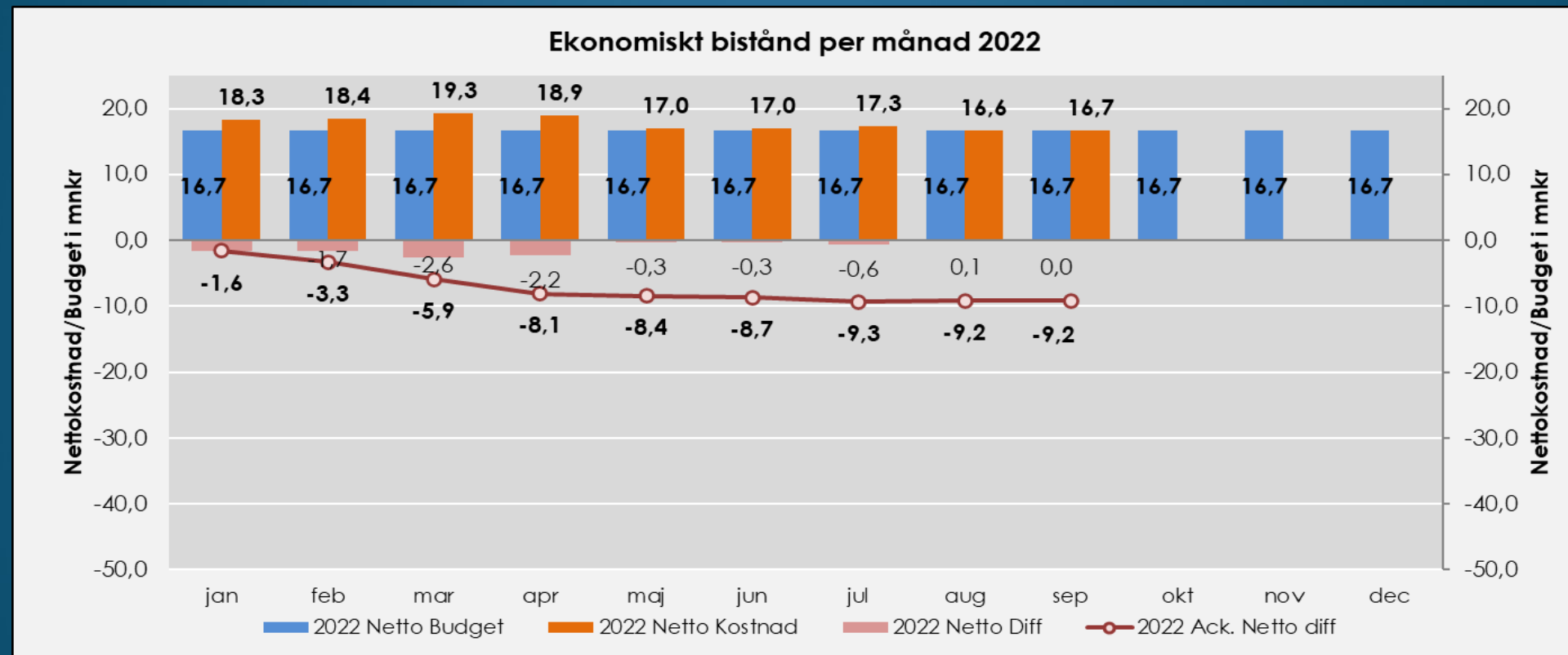
# Eskilstuna kommun, födelse-land, antal och förändring 2021-2022

Födelse-land	2021	2022	Differens
Sverige	2 179	1 907	-12,5%
Europa utom Sverige	363	298	-17,9%
Utomeuropeiska länder	4 357	3 847	-11,7%

Källa: Arbetsförmedlingen

# Försörjningsstöd-Nettokostnad & Budget

Netto	Ack. t.o.m. aktuell period 2022			Ack. t.o.m. aktuell period 2021		Ack. t.o.m. aktuell period 2022		
	Ack. Budget	Ack. Kost.	Budget Diff			Unika hushäll	Bistånd per hushäll	Månader per hushäll
2022	150,1 mnkr	159,3 mnkr	-9,2 mnkr	178,0 mnkr	18,7	3 146, st	52 117 kr	6,1, st

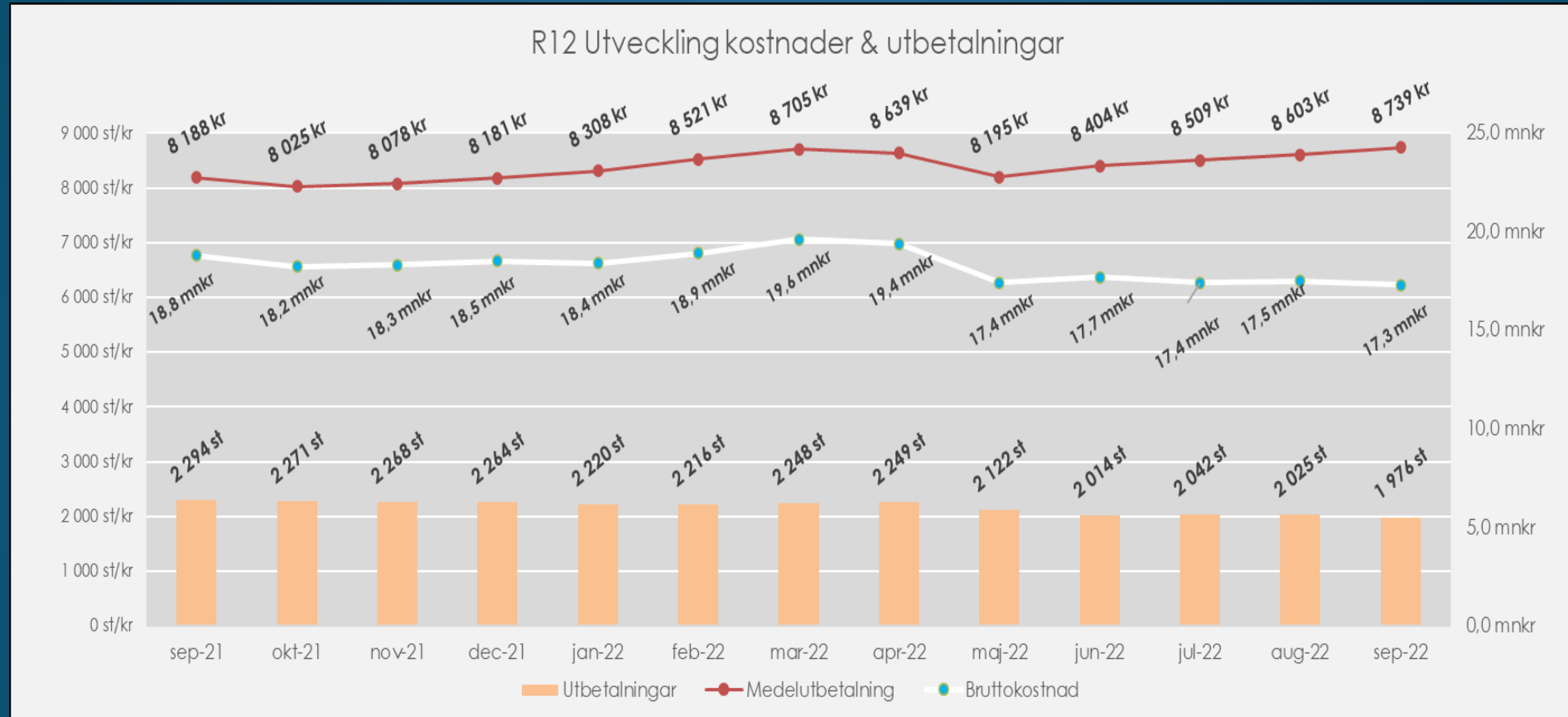


Nettokostnad = bruttokostnad – intäkter (ex återsökning flykting)

Källa: VIVA & Hypergene

I september 2022 finns det 3 146 st. unika hushåll som varit eller är i behov av ekonomiskt bistånd, de har i genomsnitt haft bistånd i 6,1 månad till en kostnad av 52,1 tkr/hushåll under 2022. Nettokostnad för månaden är 16,7 mnkr vilket är precis på budget (16,7 mnkr), detta ger en ackumulerad differens på -9,2 mnkr. Ack nettokostnad t.o.m. september 2022 är 159,3 mnkr vilket är 18,7 mnkr lägre mot kostnaden föregående år (178 mnkr). Intäktsidan har varit större än normalt i augusti och september beroende på att större återkravsbeslut inkommit. Dessa fordringar ska helt eller delvis skrivas ner som osäkra.

# R12 Utveckling kostnad & utbetalningar



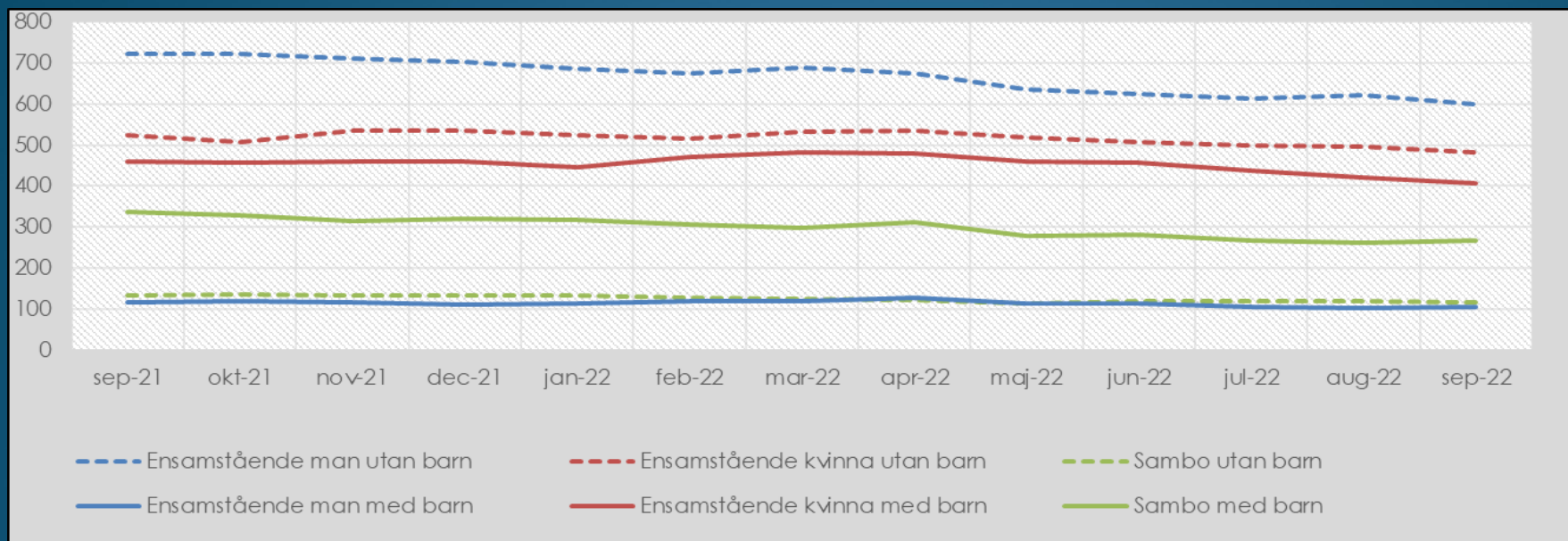
Antal hushåll = registerhållare med bokfört försörjningsstöd i perioden exkl. flyktning  
 Bruttokostnad = kostnad försörjningsstöd (exkl. flyktning)  
 Medelutbetalning = bruttokostnad / antal hushåll

Källa: VIVA & Hypergene

Under aktuell månad finns det 1 976 st. hushåll som har en genomsnittlig utbetalning på 8 739 kr, vilket ger en bruttokostnad för månaden på 17,3 mnkr.



# Försörjningsstöd-Hushållstyp & Åldersgrupp



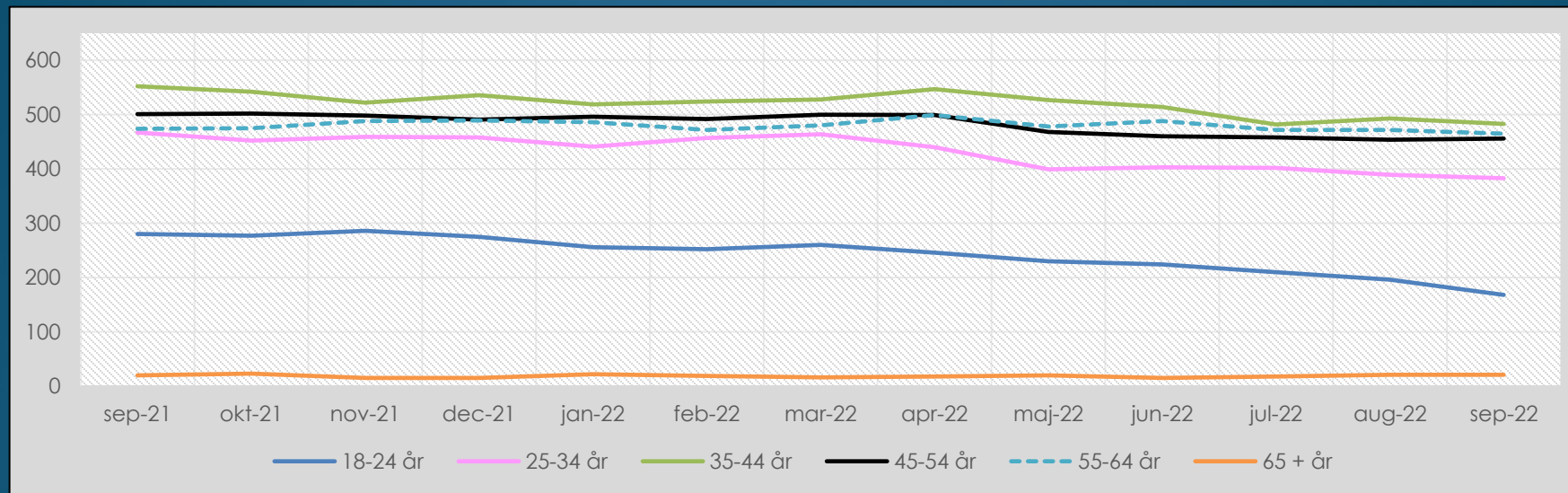
Hushållstyp	sep-22		Förändring mot:	
	Utbetalningar till hushåll	Medel ärendelängd	aug-22	sep-21
Ensamstående man utan barn	600 st	36,3 mån.	-22 st	-122 st
Ensamstående kvinna utan barn	481 st	45,9 mån.	-16 st	-43 st
Sambo utan barn	116 st	63,2 mån.	-3 st	-16 st
<b>Hushåll utan barn</b>	<b>1 197 st</b>	<b>42,6 mån.</b>	<b>-41 st</b>	<b>-181 st</b>
Ensamstående man med barn	105 st	31,4 mån.	3 st	-12 st
Ensamstående kvinna med barn	408 st	31,1 mån.	-14 st	-53 st
Sambo med barn	266 st	36,6 mån.	3 st	-72 st
<b>Hushåll med barn</b>	<b>779 st</b>	<b>33,1 mån.</b>	<b>-8 st</b>	<b>-137 st</b>
<b>Summa hushåll</b>	<b>1 976 st</b>	<b>39,0 mån.</b>	<b>-49 st</b>	<b>-318 st</b>

Källa: VIVA

Alla hushåll exkl flykting med utbetalningar bokförda i månaden

Under aktuell månad finns det 1976 st hushåll med utbetalningar de har en genomsnittlig ärendelängd på 39 månader. Vid gruppering utifrån hushållstyp ses att den största gruppen är Ensamstående man utan barn (600 st.) som har en ärendelängd 36,3 månader. Hushåll utan barn har en längre ärendelängd än hushåll med barn.

# Försörjningsstöd-Hushållstyp & Åldersgrupp

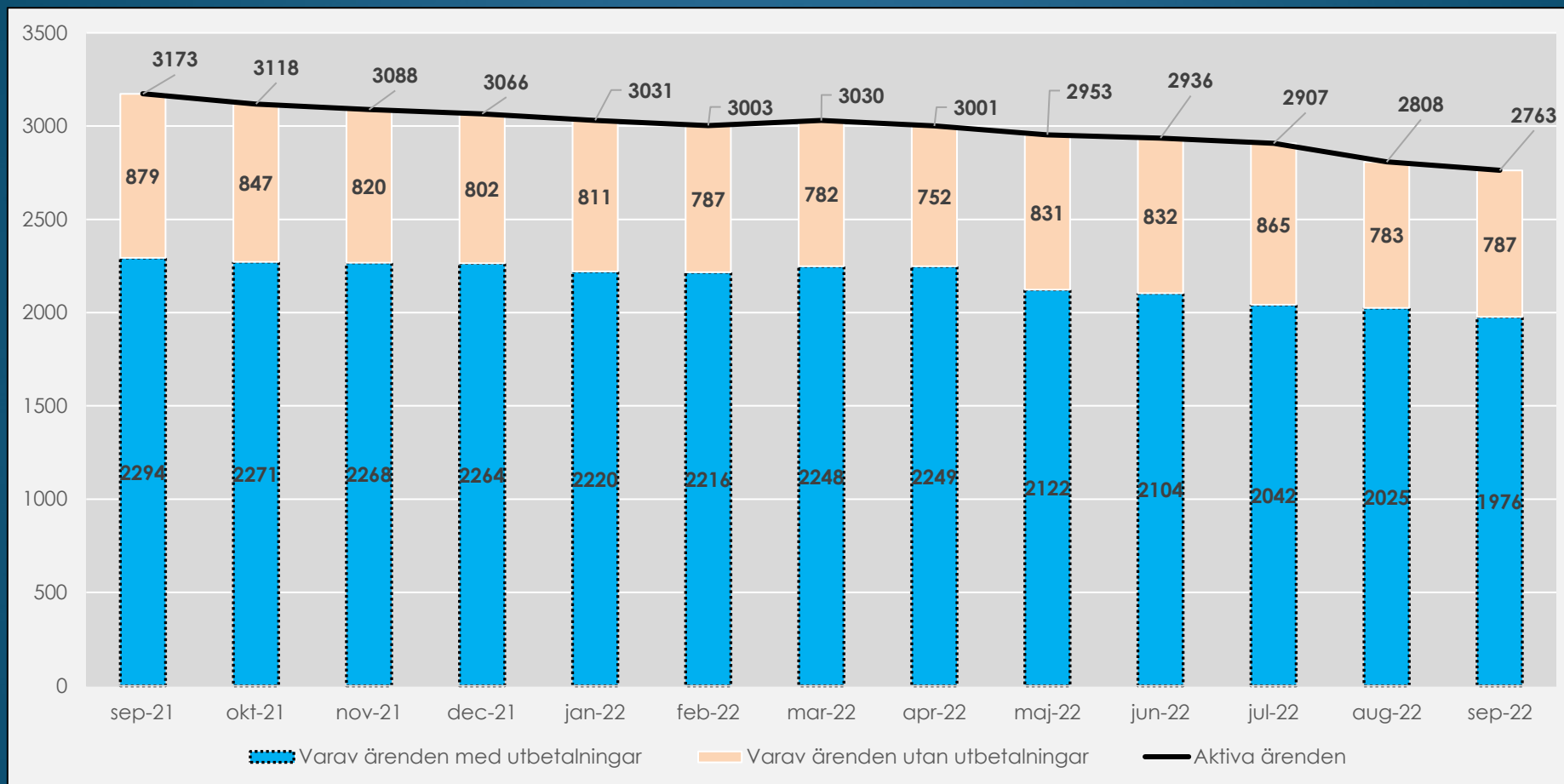


Ålder grp.	sep-22		Förändring mot:	
	Utbetalningar till hushåll	Medel ärendelängd	aug-22	sep-21
18-24 år	168 st	9,9 mån.	-28 st	-112 st
25-34 år	383 st	22,3 mån.	-6 st	-84 st
35-44 år	483 st	35,2 mån.	-10 st	-69 st
45-54 år	456 st	47,2 mån.	2 st	-45 st
55-64 år	465 st	71,2 mån.	-7 st	-9 st
65 + år	21 st	41,4 mån.	0 st	1 st
<b>Summa hushåll</b>	<b>1 976 st</b>	<b>39,0 mån.</b>	<b>-49 st</b>	<b>-318 st</b>

Alla hushåll exkl flykting med utbetalningar bokförda i månaden

Under aktuell månad finns det 1 976 st hushåll med utbetalningar de har en genomsnittlig ärendelängd på 39,0 månader. Vid gruppering utifrån ålder ses att den största gruppen är 35-44 år (483 st) och att de har en genomsnittlig på ärendelängd 35,2 månader.

# R12 Aktiva ärenden

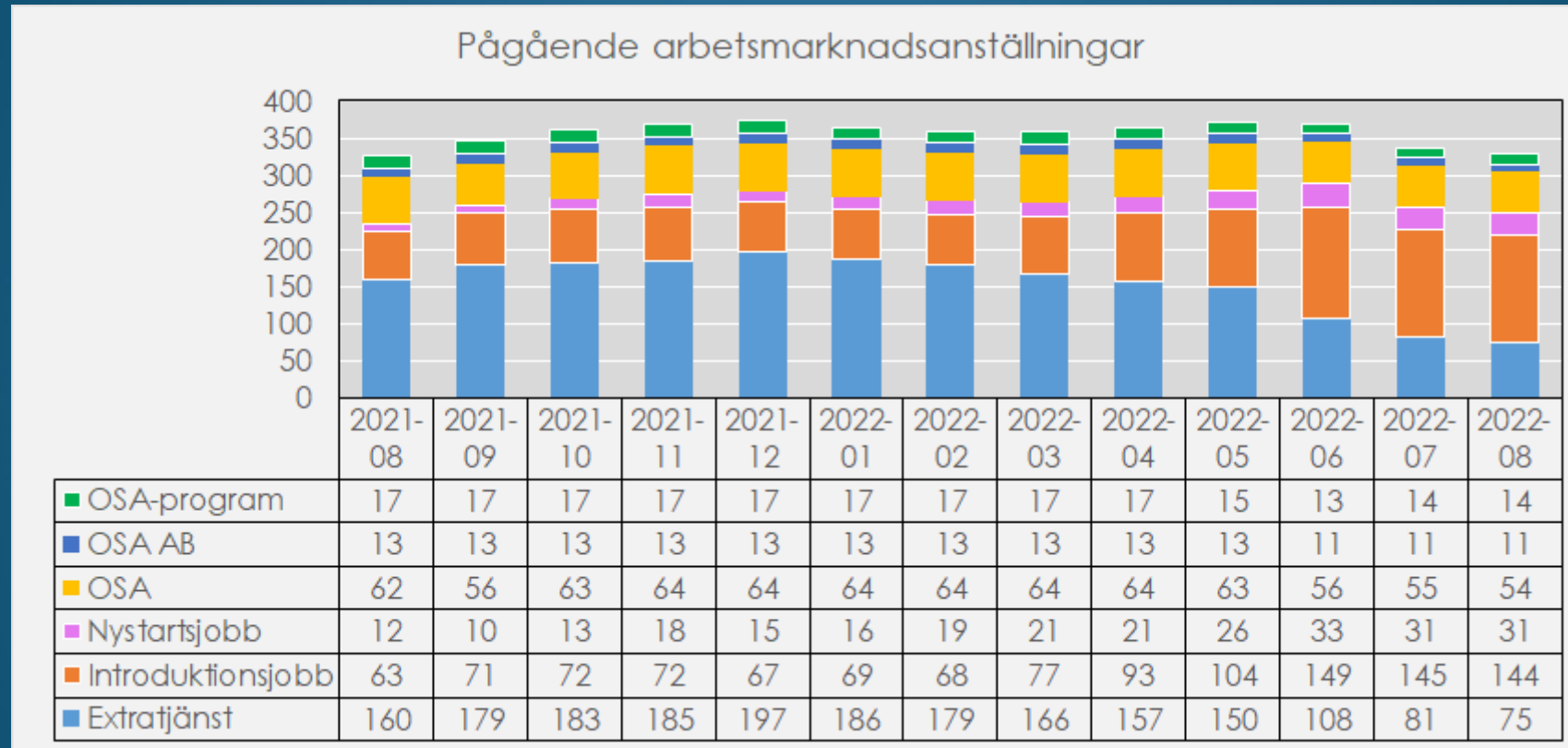


Källa: VIVA

Ärenden med utbetalningar = alla hushåll exkl flykting med utbetalningar bokförda i månaden

Under aktuell månad finns det total 2 763 st ärenden, av dessa fick 1 976 st en eller flera utbetalningar under månaden.

# Pågående arbetsmarknadsanställningar



Källa: VIVA

Under aktuell månad finns det 31st nystartsjobb, 144 introduktionsjobb och 75 extratjänster som är pågående.



# Ekonomi

Område	Utfall mot budget	Prognos
Ledning och administration	4,7	2
Arbete och försörjning (försörjningsstöd)	- 7,4 - 9,2	- 20 - 19
Vuxenutbildning	4,4	1
Totalt	1,7	- 17